



ТЕРРИТОРИАЛЬНЫЙ ОРГАН
ФЕДЕРАЛЬНОЙ СЛУЖБЫ
ГОСУДАРСТВЕННОЙ СТАТИСТИКИ
ПО ВОЛГОГРАДСКОЙ ОБЛАСТИ

ИНДЕКС ПОТРЕБИТЕЛЬСКИХ ЦЕН

сентябрь 2024 г.

15.10.2024

СОДЕРЖАНИЕ

Индексы потребительских цен	3
Индексы цен на отдельные группы и виды продовольственных товаров	8
Индексы цен на отдельные группы и виды непродовольственных товаров	11
Индексы цен на отдельные группы и виды услуг	15

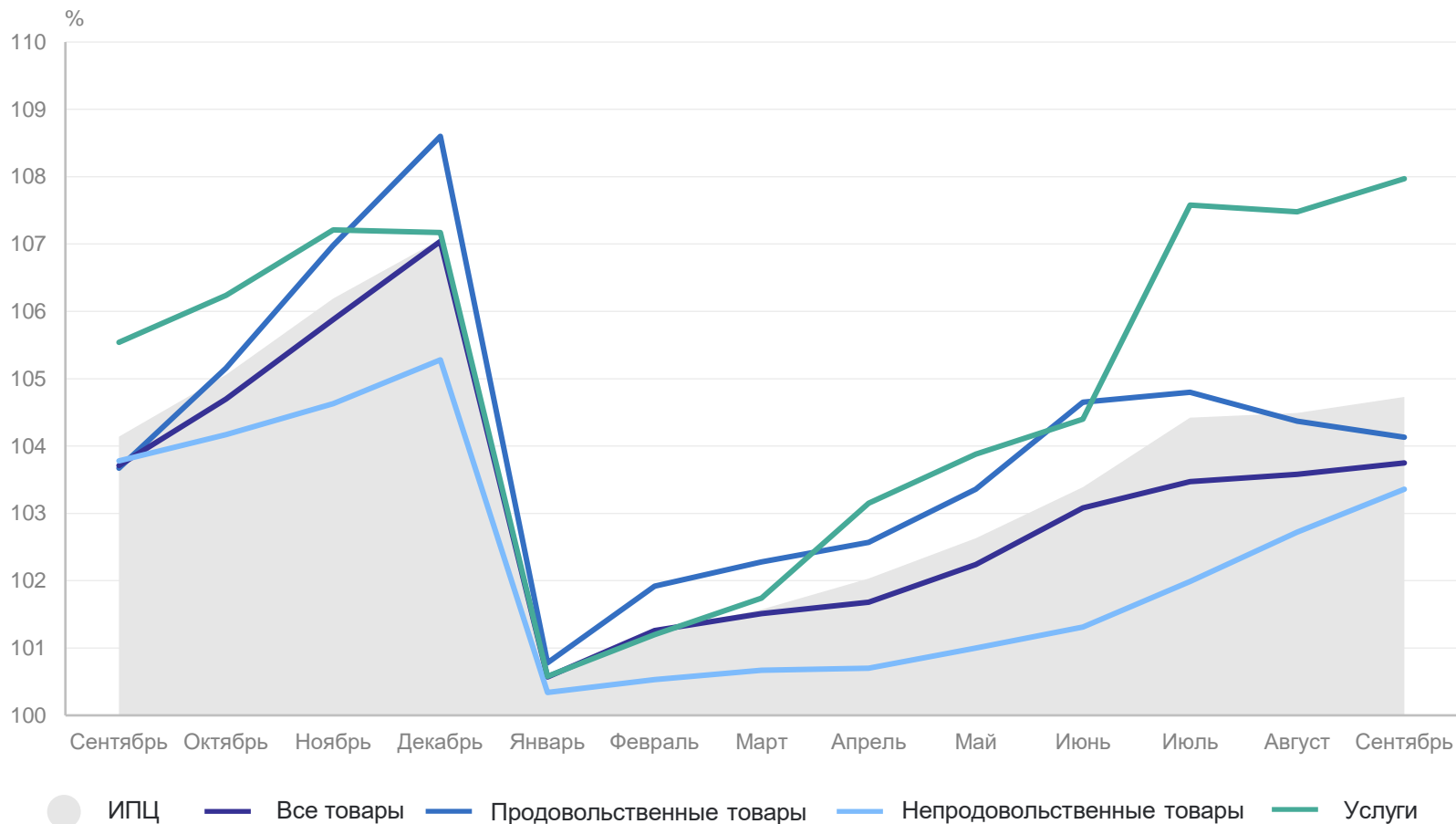
1

Индексы потребительских цен

ГРАФИК ДИНАМИКИ

сентябрь 2024 г. в % к декабрю предыдущего года

ВОЛГОГРАДСТАТ



ИПЦ **104,73**

Все товары **103,75**

Продовольственные товары **104,13**

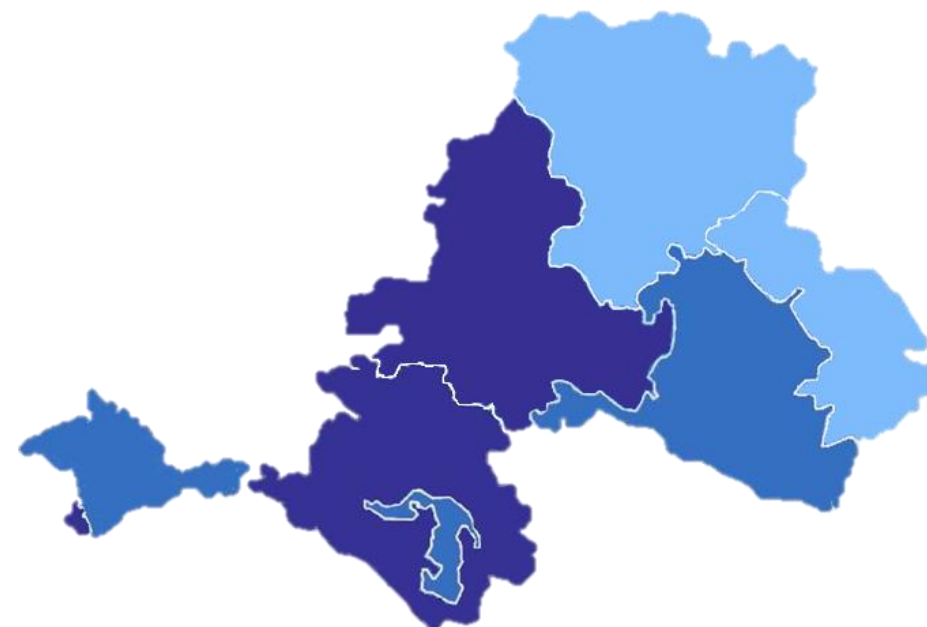
Непродовольственные товары **103,36**

Услуги **107,97**

РЕЙТИНГ РЕГИОНОВ

сентябрь 2024 г. в % к декабрю предыдущего года

ВОЛГОГРАДСТАТ



3

субъекта
значение индекса
больше, чем по ЮФО

5

субъектов
значение индекса
меньше, чем по ЮФО

РЕЙТИНГ РЕГИОНОВ

сентябрь 2024 г. в % к декабрю предыдущего года

ВОЛГОГРАДСТАТ

Индексы цен на продовольственные товары



Индексы цен на непродовольственные товары



Индексы цен на услуги



СТРУКТУРА СТОИМОСТИ УСЛОВНОГО (МИНИМАЛЬНОГО) НАБОРА ПРОДУКТОВ ПИТАНИЯ

сентябрь 2024 г. в расчете на 1 человека в месяц

ВОЛГОГРАДСТАТ

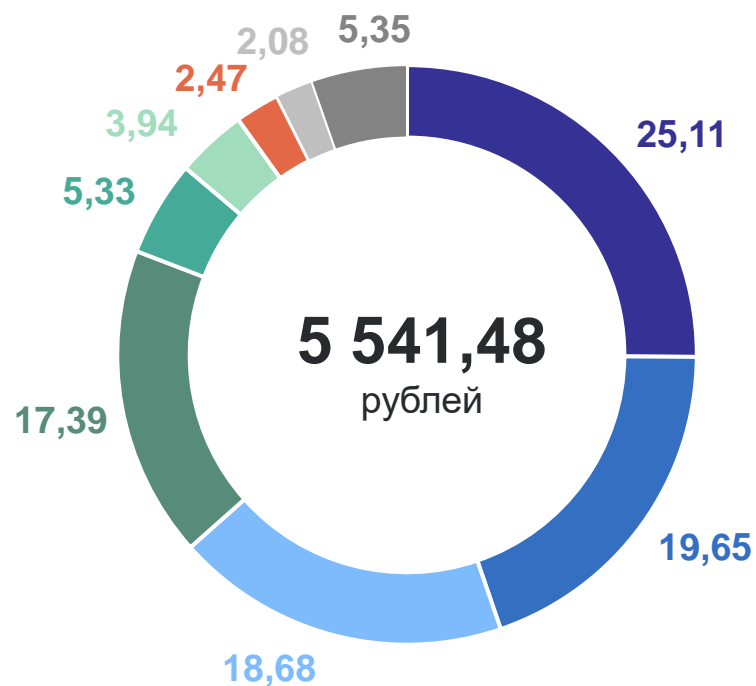
Изменение стоимости условного (минимального) набора продуктов питания

к предыдущему месяцу

98,11

к декабрю предыдущего года

109,06



- Хлеб, мука, макаронные и крупяные изделия
- Мясо и птица
- Молоко и молочная продукция
- Флодоовощная продукция, включая картофель
- Масло и жиры
- Рыбопродукты
- Яйца
- Сахар
- Прочие продукты

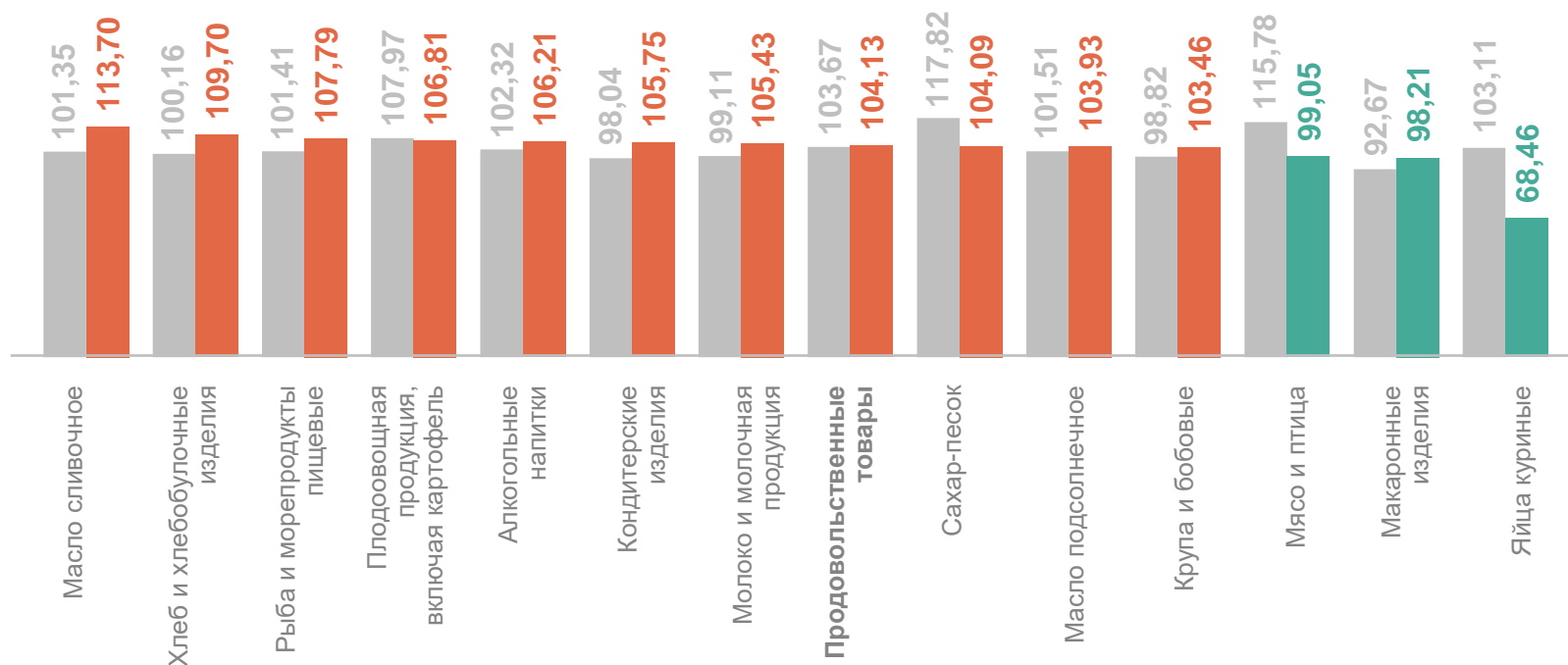
2

Индексы цен на отдельные группы и виды продовольственных товаров

ИНДЕКСЫ ЦЕН НА ОТДЕЛЬНЫЕ ГРУППЫ И ВИДЫ ПРОДОВОЛЬСТВЕННЫХ ТОВАРОВ

сентябрь 2024 г. в % к декабрю предыдущего года

ВОЛГОГРАДСТАТ



● Сентябрь 2023 г. к декабрю 2022 г.

● Сентябрь 2024 г. к декабрю 2023 г.

СРЕДНИЕ ЦЕНЫ НА ПЛОДООВОЩНУЮ ПРОДУКЦИЮ

сентябрь 2024 г. к декабрю предыдущего года

ВОЛГОГРАДСТАТ

рублей за килограмм

Помидоры свежие	114,96 ↓
Картофель	40,34 ↑
Свёкла столовая	34,33 ↑
Морковь	37,70 ↑
Капуста белокочанная свежая	37,10 ↑
Огурцы свежие	99,21 ↓

Лук репчатый	31,35 ↑
Чеснок	378,90 ↑
Зелень свежая	691,71 ↑
Орехи	886,06 ↑
Сухофрукты	465,82 ↑
Яблоки	112,25 ↑

Лимоны	181,32 ↑
Апельсины	180,45 ↑
Груши	193,96 ↓
Виноград	201,04 ↓
Бананы	122,54 ↓

● Повышение ● Понижение

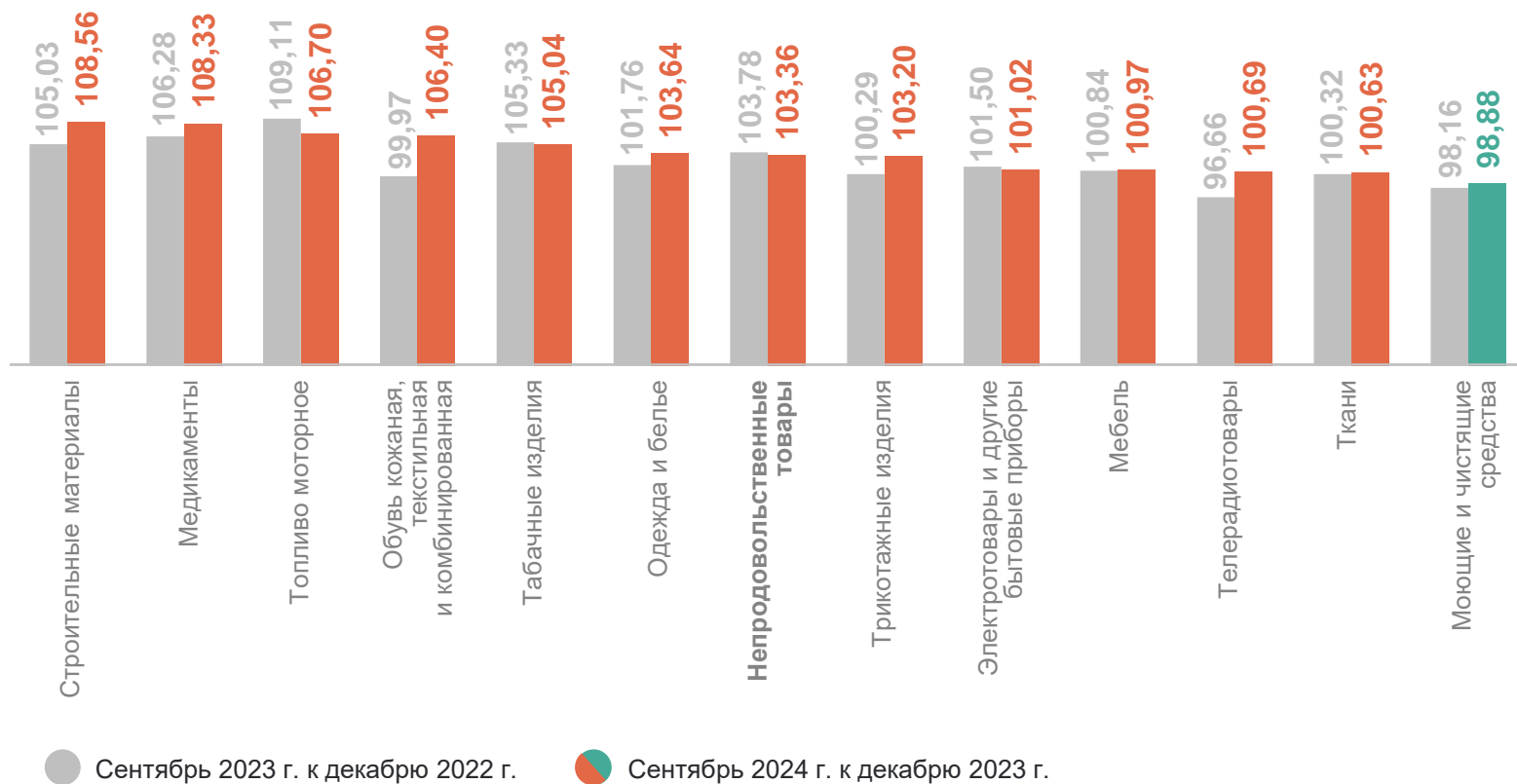
3

**Индексы цен на отдельные группы
и виды непродовольственных товаров**

ИНДЕКСЫ ЦЕН НА ОТДЕЛЬНЫЕ ГРУППЫ НЕПРОДОВОЛЬСТВЕННЫХ ТОВАРОВ

сентябрь 2024 г. в % к декабрю предыдущего года

ВОЛГОГРАДСТАТ



СРЕДНИЕ ЦЕНЫ НА ЭЛЕКТРОТОВАРЫ И ДРУГИЕ БЫТОВЫЕ ПРИБОРЫ

сентябрь 2024 г. к декабрю предыдущего года

Холодильник двухкамерный, емкостью 250-360 л, шт.	34 849,54 ↑
Машина стиральная автоматическая, шт.	24 332,71 ↓
Электропылесос напольный, шт.	6 535,89 ↓
Печь микроволновая, шт.	8 309,17 ↑
Плита бытовая, шт.	23 341,96 ↑
Машина швейная, шт.	12 258,37 ↑
Электрочайник, шт.	2 355,92 ↑

● Повышение ● Понижение

ВОЛГОГРАДСТАТ

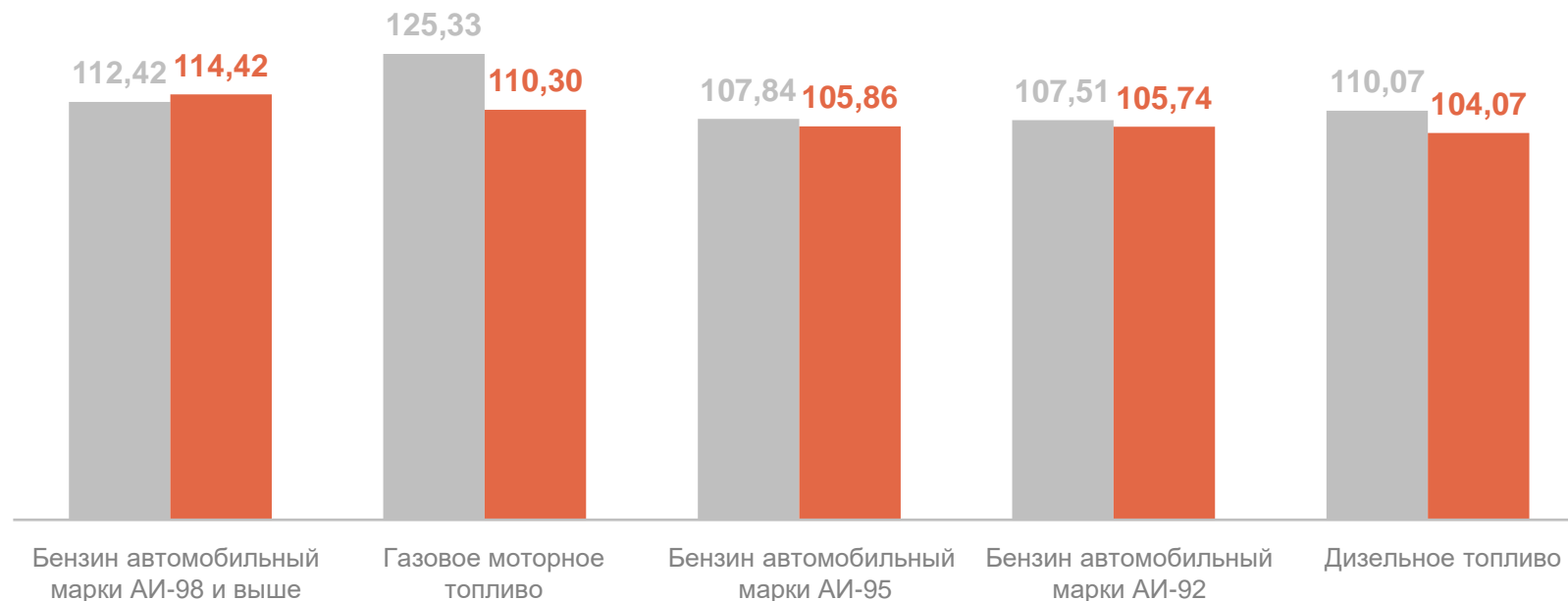
рублей

Миксер, блендер, шт.	2 210,81 ↓
Электроутюг, шт.	2 863,07 ↓
Светильник потолочный, шт.	1 856,43 ↑
Лампа электрическая осветительная, шт.	36,27 ↑
Лампа энергосберегающая, шт.	157,61 ↓
Лампа светодиодная, шт.	116,61 ↓
Батарейки электрические типа АА, шт.	66,66 ↓

ИНДЕКСЫ ПОТРЕБИТЕЛЬСКИХ ЦЕН НА ТОПЛИВО МОТОРНОЕ

сентябрь 2024 г. в % к декабрю предыдущего года

ВОЛГОГРАДСТАТ



● Сентябрь 2023 г. к декабрю 2022 г. ● Сентябрь 2024 г. к декабрю 2023 г.

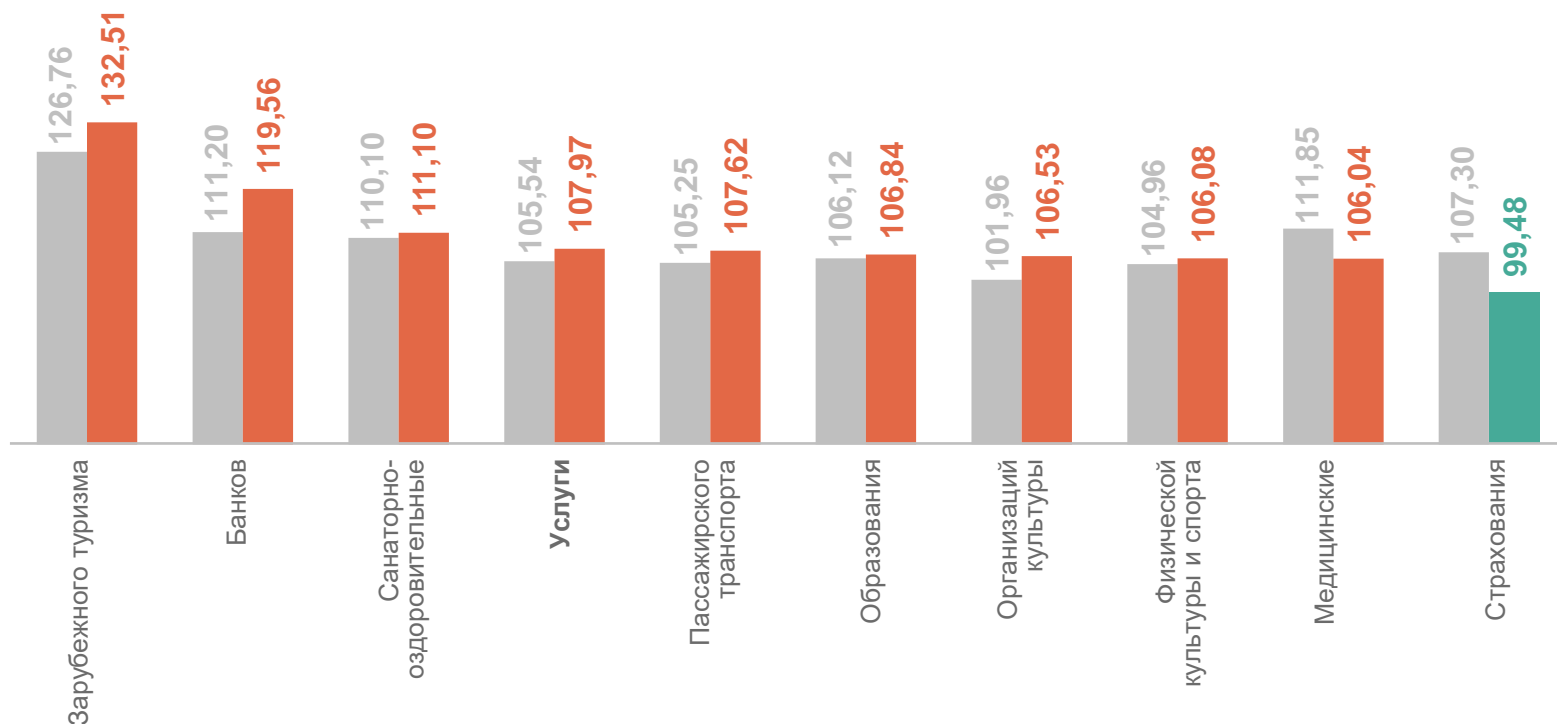

4

**Индексы цен на отдельные группы
и виды услуг**

ИНДЕКСЫ ЦЕН НА ОТДЕЛЬНЫЕ ГРУППЫ УСЛУГ

сентябрь 2024 г. в % к декабрю предыдущего года

ВОЛГОГРАДСТАТ



● Сентябрь 2023 г. к декабрю 2022 г.

● Сентябрь 2024 г. к декабрю 2023 г.

СРЕДНИЕ ЦЕНЫ НА МЕДИЦИНСКИЕ УСЛУГИ

сентябрь 2024 г. к декабрю предыдущего года

ВОЛГОГРАДСТАТ

			рублей		
Первичный консультативный прием у врача специалиста, посещение	938,53	↑	Первичный консультативный осмотр больного у стоматолога, посещение	409,33	↑
Пребывание пациента в круглосуточном стационаре, койко-день	1 962,81	●	Удаление зуба под местным обезболиванием, удаление	1 008,78	●
Ультразвуковое исследование брюшной полости, исследование	1 432,87	↑	Лечение кариеса, пломба	1 671,05	↑
Диагностика на магнитно-резонансном или компьютерном томографе, услуга	2 975,62	↑	Изготовление съёмного протеза, протез	11 285,39	↑
Гастроскопия (ФГДС, ЭГДС), услуга	2 198,88	↑	Изготовление коронки, шт.	2 040,84	↑
Физиотерапевтическое лечение, процедура	215,06	↑	Лечебный массаж, сеанс	697,07	↑
Общий анализ крови, анализ	562,51	↑	Услуги сиделок, час	225,56	●

● Повышение ● Без изменений